



L'expertise mondiale du groupe



Une gamme PREMIUM de qualité OE



Une gamme :

- Courte
- Peu onéreuse
- Facile à stocker



Mise à jour régulières des gammes et des affectations :
60 références en 2020

90%

Un des taux de couverture le plus large du marché



Une gamme dédiée aux poids lourds



Le premier catalogue à proposer des schémas





FAMILLE LAVAGE : L'EXPERTISE SEIM À VOTRE SERVICE

Une des gammes les plus complètes du marché



« D'une manière générale les pompes lave glaces et phares sont très sollicitées en été et pendant toute la saison d'automne c'est donc à cette période que le taux de remplacement est le plus élevé. Cette saisonnalité s'explique en partie par la présence d'insectes en été et d'utilisations de sel sur les routes en automne. »

Plus de **255** références disponibles



Disponible dans tous les e-catalogues



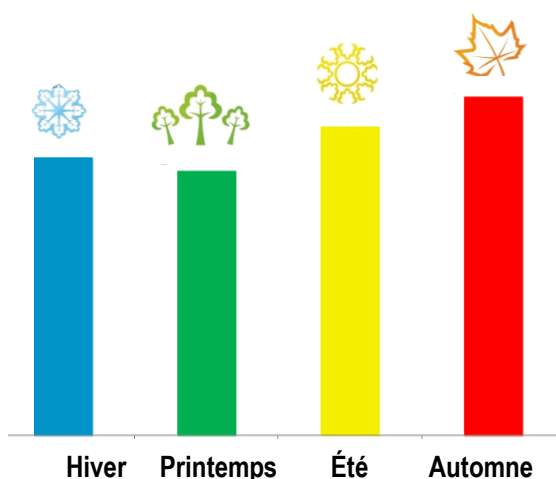
E-T-A-I



1 ADAPTATION DES STOCKS À VOS OBJECTIFS

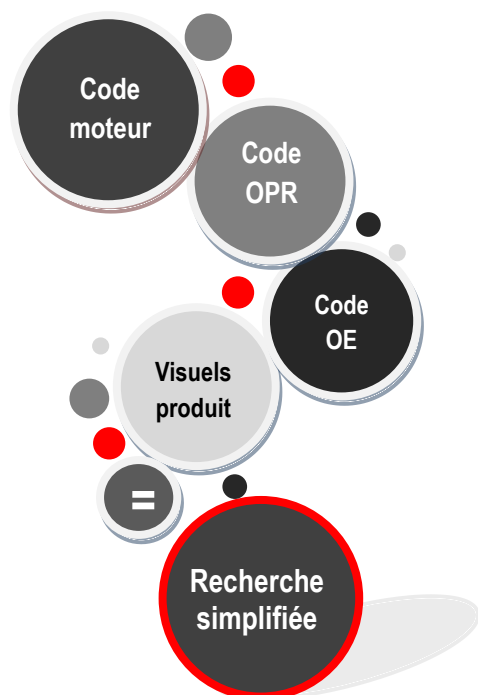


2 SAISONNALITÉ DES VENTES DE PRODUITS DE LA GAMME LAVAGE EN FRANCE



- TOP 3
- 1 Pompe lave-glace
 - 2 Accessoires
 - 3 Gicleur/Réservoir

3 IDENTIFICATION PRODUITS



4 SUPPORT CLIENTS

